

- Анодированный алюминиевый экструдированный профиль толщиной минимум 20 микрон.
- Высокоэффективная крышка из оргстекла с однородным световым потоком.
- Подходит для использования с подвеской.
- Стандартно выпускается в размерах 90, 120, 150 и 180 см.
- По желанию, корпус изделия может быть изготовлен в другом цвете.
- Подвеска из стального троса длиной 1,5 м в комплекте.
- Количество вешалок в упаковке может варьироваться в зависимости от размера изделия.

P W ВАРИАНТЫ ИЗДЕЛИЙ И МОЩНОСТИ

Наименование товара	Цвет света	Рабочее напряжение (В)	Мощность (Вт)	Световой поток (лм)	Размеры (АхВ) (мм)	Вес (кг)
YZKi90	WW-NW-CW	24V DC	50	3.750	900	4,5
YZKi90	WW-NW-CW	24V DC	100	7.500	900	4,5
YZKi120	WW-NW-CW	24V DC	65	4.875	1200	6,4
YZKi120	WW-NW-CW	24V DC	130	9.750	1200	6,4
YZKi150	WW-NW-CW	24V DC	80	6.000	1500	8,3
YZKi150	WW-NW-CW	24V DC	160	12.000	1500	8,3
YZKi180	WW-NW-CW	24V DC	95	7.125	1800	10,2
YZKi180	WW-NW-CW	24V DC	180	13.500	1800	10,2

*Значения мощности и светового потока указаны для «холодного белого (CW) светодиода».

C ВАРИАНТЫ ЦВЕТА СВЕТА

● WW: Теплый белый	3000K
● NW: Естественный белый	4000K
● CW: Холодный белый	6500K

G ВАРИАНТЫ ЦВЕТА КОРПУСА



01: Анодированный RAL9005

RAL9016

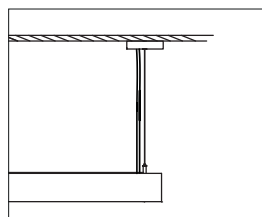
29: Грецкий орех

30: Темный орех

31: Дуб

32: Светлый орех

МОНТАЖНЫЙ АКСЕССУАР



Блок драйвера (светодиодный драйвер 220 В в комплекте)










КОД ЗАКАЗА

P . W . C . G





ОПЦИИ СИСТМЫ УПРАВЛЕНИЯ

Вид цвета	PWM	INV PWM	DMX	DALI	0-10V DC	TRIAC
WW-NW-CW 	•			•	•	
DW 	•			•	•	
R,G,B,A 	•			•	•	
RGB 	•			•	•	
RGBA/W 						
RGB DMX 			•			
WHITE DMX 			•			



Ривьера ТЦ, Россия.