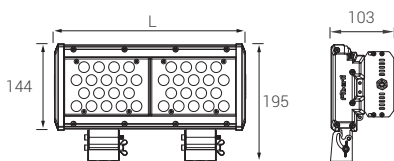




RDMX



- Анодированный алюминиевый экструдированный профиль.
- Торцевая заглушка из алюминия, покрытая электростатической порошковой краской
- Подставка для крепления из нержавеющей стали.
- Стекло светильника из поликарбоната.
- Боковые крышки из ПВХ с невидимым салником и защитой от ультрафиолета.
- Групповой объектив высокой эффективности.
- Вентиляционное отверстие IP68.
- Конфигурация RDMX
- Разъем IP67 для ДАННЫХ-СИГНАЛОВ

P W ВАРИАНТЫ ИЗДЕЛИЙ И МОЩНОСТИ

Наименование товара	Цвет света	Рабочее напряжение (В)	Мощность (Вт)	Длина (L) (мм)	Вес (кг)
WS236-RDMX	RGB	220-240V AC	45	320	2,9
WS354-RDMX	RGB	220-240V AC	67	477	4,3
WS472-RDMX	RGB	220-240V AC	89	609	5,3
WS232-RDMX	RGBW/A	220-240V AC	59	320	2,9
WS348-RDMX	RGBW/A	220-240V AC	88	477	4,3
WS464-RDMX	RGBW/A	220-240V AC	117	609	5,3

* Значения мощности и светового потока указаны для « Холодного белого (CW) светодиода.

O Опции линз



N: Узкий угол **M:** Средний угол **W:** Широкий угол

M Варианты монтажа



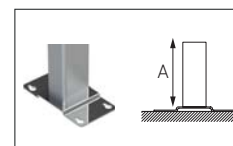
20: Стандартный стенд **21:** Стандартный стенд Монтажный комплект

J Варианты соединения



01: Кабель **02:** IP67 Разъем


Монтажный комплект



34: Удлинитель A=5cm
35: Удлинитель A=10cm
36: Удлинитель A=20cm

Размер длины удлинителя опциональны

Дополнительные параметры деталей



Двойная сборка

Тройная сборка

Квартальная сборка



Код заказа

P . W . O . J . M



ДИАГРАММЫ ПРОДУКТА

Полярная диаграмма

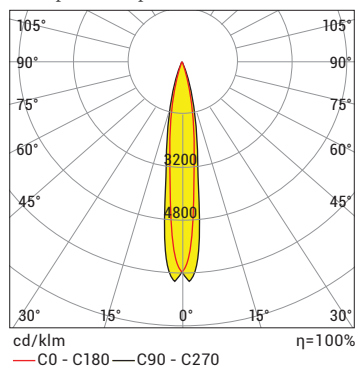
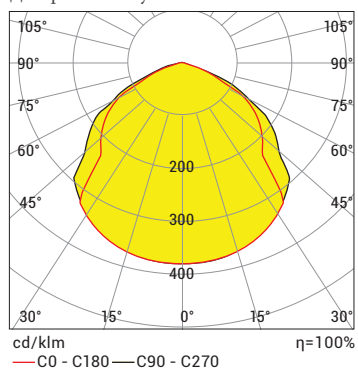


Диаграмма конуса



Стандартная схема подключения

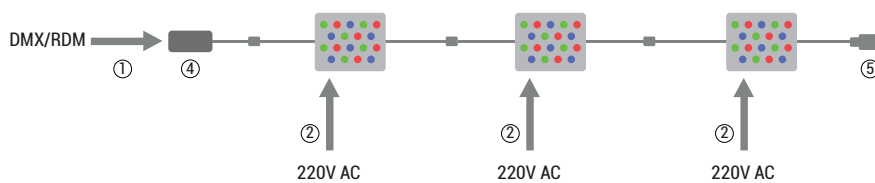
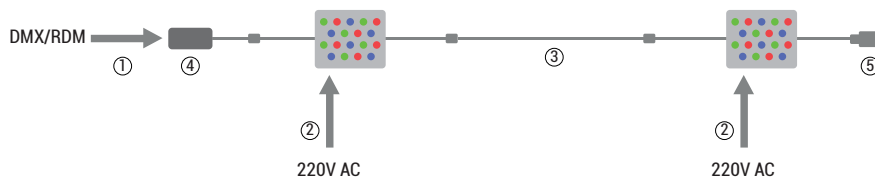


Схема подключения с удлинителем розетки



- (1) КАБЕЛЬ ДАННЫХ DMX, 33400474: КАБЕЛЬ 2X0,22 KR-SY LI2Y (ST) CH TP СЕРЫЙ
- (2) АС КАБЕЛЬ ПИТАНИЯ, 3x1 мм TTR
- (3) 26000xxx: РОЗЕТКА RDMX L: 100/200/400/600/800/1000 см 4-КОНТАКТНАЯ-ВНУТРЕННЯЯ ДВУСТОРОННЯЯ
- УДЛИНИТЕЛЬ IP67 (YM)



(4) 33600755: RDMX

Входное соединение



(5) 33600696 : RDMX

Терминатор

Accessories

33400474 : CABLE 2X0,22 KR-SY LI2Y(ST)CH TP GREY

26000122 : SOCKET RDMX L:100cm 4 PIN MALE-FEMALE DOUBLE SIDED EXTENSION IP67 (YM)

26000150 : SOCKET RDMX L:200cm 4 PIN MALE-FEMALE DOUBLE SIDED EXTENSION IP67 (YM)

26000151 : SOCKET RDMX L:400cm 4 PIN MALE-FEMALE DOUBLE SIDED EXTENSION IP67 (YM)

26000152 : SOCKET RDMX L:600cm 4 PIN MALE-FEMALE DOUBLE SIDED EXTENSION IP67 (YM)

26000153 : SOCKET RDMX L:800cm 4 PIN MALE-FEMALE DOUBLE SIDED EXTENSION IP67 (YM)

26000154 : SOCKET RDMX L:1000cm 4 PIN MALE-FEMALE DOUBLE SIDED EXTENSION