

- Анодированный алюминиевый профиль.
- Передняя крышка из алюминия, покрытого электростатической порошковой краской.
- Основание приспособления из нержавеющей стали.
- Стекло для светильников из поликарбоната.
- Групповой объектив с высоким КПД.

P W ВАРИАНТЫ ИЗДЕЛИЙ И МОЩНОСТИ

Наименование товара	Цвет света	Рабочее напряжение (В)	Мощность (Вт)	Световой поток (лм)	Длина (мм)	Вес (кг)
WS118	WW-NW-CW	220-240V AC	22	2.399	170	1,8
WS236	WW-NW-CW	220-240V AC	42	4.894	320	2,9
WS354	WW-NW-CW	220-240V AC	62	8.155	480	4,3
WS336	WW-NW-CW	220-240V AC	90	8.642	480	4,3
WS472	WW-NW-CW	220-240V AC	85	11.145	610	5,3
WS118-DMX	RGB	220-240V AC	25	-	170	1,8
WS236-DMX	RGB	220-240V AC	48	-	320	2,9
WS354-DMX	RGB	220-240V AC	60	-	480	4,3
WS336-DMX	RGB	220-240V AC	85	-	480	4,3
WS472-DMX	RGB	220-240V AC	95	-	610	5,3
WS232-DMX	RGBW/A	220-240V AC	60	-	320	2,9
WS348-DMX	RGBW/A	220-240V AC	95	-	480	4,3
WS464-DMX	RGBW/A	220-240V AC	120	-	610	5,3

*Значения мощности и люмена приведены для «холодного белого (CW) светодиода».

C ВАРИАНТЫ ЦВЕТА СВЕТА

WW: Теплый белый 3000K	R: Красный 625nm	RGB
NW: Естественный белый 4000K	G: Зелёный 525nm	RGBW
CW: Холодный белый 6500K	B: Синий 465nm	RGBA
	A: Амбра 590nm	

*По желанию может быть изготовлен в другом цвете.

S ВАРИАНТЫ ПРИВОДА

- 01 Стандарт Driver
- 06 DALI Водитель

O ВИДЫ ЛИНЗ



N: Узкий угол освещения **M:** Средний угол освещения **W:** Широкий угол освещения **XW:** Без линз

J ВАРИАНТЫ ПОДКЛЮЧЕНИЯ



01: С кабелем 02: IP Разъём



КОД ЗАКАЗА

P . W . C . S . O . J . M



ДИАГРАММЫ ПРОДУКТА

Полярная диаграмма

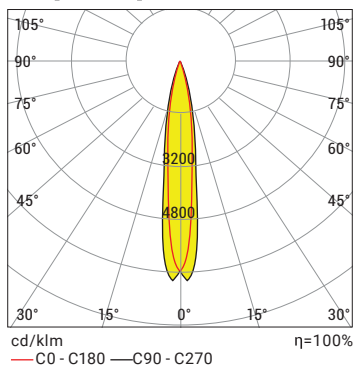


Диаграмма конуса

H (mt)	\emptyset (m)	E _{max} (lx)
0.5	0,12	65273
1.0	0,23	16318
1.5	0,35	7253
2.0	0,46	4080
2.5	0,58	2611
3.0	0,69	1813

WS118 CW 10D 22W 220V AC IP66

Полярная диаграмма

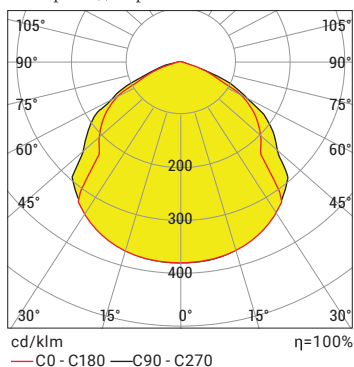


Диаграмма конуса

H (mt)	\emptyset (m)	E _{max} (lx)
0.5	1,55	3778
1.0	3,10	944
1.5	4,66	420
2.0	6,21	236
2.5	7,76	151
3.0	9,31	105

WS118 CW 120D 22W 220V AC IP66

М ВАРИАНТЫ МОНТАЖА / УСТАНОВКИ

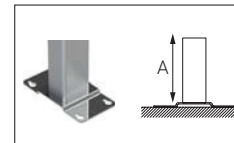


20: Стандартный кранштейн




21: Стандартный кранштейн / Монтажный комплект

Дополнительные аксессуары




34 Удлинитель A=5cm
 35: Удлинитель A=10cm
 36: Удлинитель A=20cm
 Удлинитель может быть изготовлен любой длины.


АССОРТИМЕНТ ЗАПАСНЫХ ЧАСТЕЙ



Двойное соединение



Тройное соединение



Четвертичное соединение

ОПЦИИ СИСТЕМЫ УПРАВЛЕНИЯ

Color Type	DMX	DALI *	0-10V DC *	TRIAC
WW-NW-CW	•	•	•	
R,G,B,A	•	•	•	
RGB	•			
RGBA/W **				
RGB DMX	•			
WHITE DMX	•			

* Можно сделать только 24 В постоянного тока (DC).

** Может быть выполнен как светодиод RGBW 16 и его аналоги.