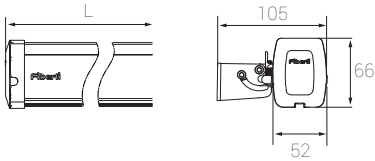




RDMX



- Elokсалlı alüminyum ekstrüzyon profil
- Polikarbon armatür camı
- UV korumalı gizli rakor çıkışlı PVC yan kapaklar
- Paslanmaz krom armatür ayağı
- Yüksek verimli grup lens
- IP68 havalandırma
- RDMX yapılandırması
- Veri Sinyalleri için IP67 soket

## P W Ürün ve Güç Seçenekleri

Ürün Adı	Işık Rengi	Voltaj (V)	Güç (W)	Uzunluk (L) (mm)	Ağırlık (kg)
WL109-RDMX	RGB	220-240V AC	12	380	1,0
WL218-RDMX	RGB	220-240V AC	23	619	1,5
WL327-RDMX	RGB	220-240V AC	34	909	2,4
WL436-RDMX	RGB	220-240V AC	45	1199	2,9
WL112-RDMX	RGBW/A	220-240V AC	16	380	1,0
WL224-RDMX	RGBW/A	220-240V AC	31	619	1,5
WL336-RDMX	RGBW/A	220-240V AC	45	909	2,4
WL448-RDMX	RGBW/A	220-240V AC	60	1199	2,9

## O Lens Seçenekleri



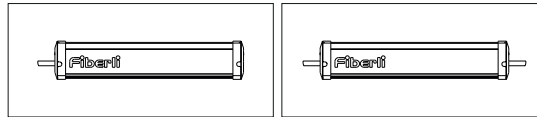
XN: Ekstra Dar Açılı N: Dar Açılı M: Orta Açılı W: Geniş Açılı E: Eliptik Açılı

## J Bağlantı Seçenekleri



01: Kablolü 02: IP Soketli  
\*Yalnızca 220V AC yapılabilir.

## K Kablo Giriş Yönü Seçenekleri



01: Tek yönden giriş 03: Çift yönden giriş-çıkış \*  
\*Sadece enerji kablosu için



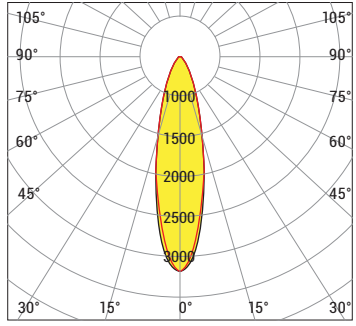
Sipariş Kodu

P . W . O . J . K . M



## Ürün Diyagramları

### Polare Diyagramı

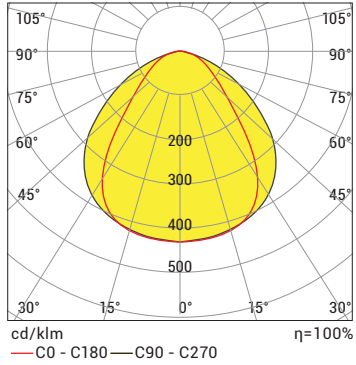


### Koni Diyagramı

H (mt)	$\emptyset$ (m)	E <sub>max</sub> (lx)
0.5	0,22	12935
1.0	0,44	3234
1.5	0,66	1437
2.0	0,88	808
2.5	1,10	517
3.0	1,32	359

WL109 CW 10D 12 W 220V AC IP66

### Polare Diyagramı



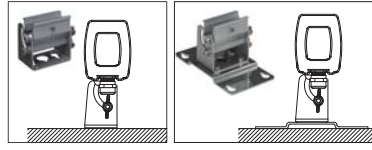
### Koni Diyagramı

H (mt)	$\emptyset$ (m)	E <sub>max</sub> (lx)
0.5	0,84	1674
1.0	1,68	419
1.5	2,53	186
2.0	3,37	105
2.5	4,21	67
3.0	5,05	47

WL109 CW 120D 12 W 220V AC IP66

## M Montaj Seçenekleri

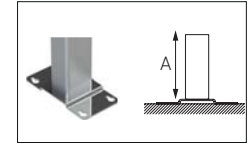
### Ayak Bağlantısı



20: Standart ayak

21: Standart ayak ve montaj aparatı

### Opsiyonel Aksesuarlar



34: Uzatma parçası A=5cm  
35: Uzatma parçası A=10cm  
36: Uzatma parçası A=20cm  
Harici olarak istenilen uzunlukta uzatma parçası üretilebilir.

### Birleştirme Bağlantı Parçaları



### Ek Parça Seçenekleri



### İkili Birleştirme



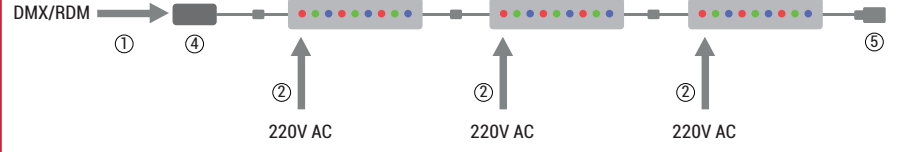
### Üçlü Birleştirme



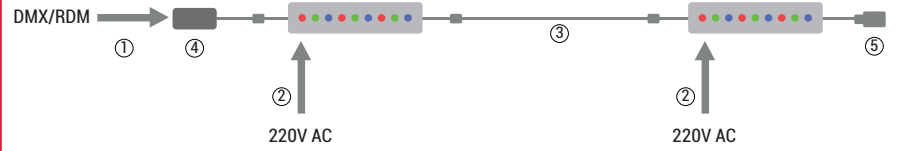
### Dörtlü Birleştirme



### Standart Bağlantı Şeması



### Uzatma Soketli Bağlantı Şeması



(1) DMX DATA Kablo, 33400474: Kablo 2X0,22 KR-SY LI2Y(ST)CH TP Gri

(2) AC SUPPLY Kablo, 3x1mm TTR

(3) 26000xxx: Soket RDMX L:100/200/400/600/800/1000cm 4 dişi-erkek çift taraflı uzatma IP67 (YM)



(4) 33600755:  
RDMX INPUT JOINT



(5) 33600696:  
RDMX TERMINATOR

### Aksesuarlar

33400474: CABLE 2X0,22 KR-SY LI2Y(ST)CH TP GREY

26000122: SOCKET RDMX L: 100cm 4 PIN dişi-erkek çift taraflı uzatma IP67 (YM)

26000150: SOCKET RDMX L: 200cm 4 PIN dişi-erkek çift taraflı uzatma IP67 (YM)

26000151: SOCKET RDMX L: 400cm 4 PIN dişi-erkek çift taraflı uzatma IP67 (YM)

26000152: SOCKET RDMX L: 600cm 4 PIN dişi-erkek çift taraflı uzatma IP67 (YM)

26000153: SOCKET RDMX L: 800cm 4 PIN dişi-erkek çift taraflı uzatma IP67 (YM)

26000154: SOCKET RDMX L: 1000cm 4 PIN dişi-erkek çift taraflı uzatma

