

- Анодированный алюминиевый профиль.
- Двусторонняя конструкция корпуса входа и выхода.
- Закаленное стекло для светильника.
- Регулируемая угловая хромированная ножка.
- Выпускной патрубок из высокопрочного металла.
- Объектив с высокой эффективностью.
- Боковые крышки из хрома 316L.

P W ВАРИАНТЫ ИЗДЕЛИЙ И МОЩНОСТИ

Наименование товара	Цвет света	Рабочее напряжение (В)	Мощность (Вт)	Световой поток (лм)	Длина (мм)	Вес (кг)
WLTC006	WW-NW-CW	220-240V AC	8	880	110	0,6
WLTC012	WW-NW-CW	220-240V AC	15	1.650	183	0,9
WLTC124	WW-NW-CW	220-240V AC	30	3.300	330	1,6
WLTC248	WW-NW-CW	220-240V AC	55	6.050	625	2,7
WLTC372	WW-NW-CW	220-240V AC	75	8.250	920	3,8
WLTC496	WW-NW-CW	220-240V AC	100	11.000	1215	4,9

*Значения мощности и светового потока указаны для «холодного белого (CW) светодиода».

C ВАРИАНТЫ ЦВЕТА СВЕТА

● WW: Теплый белый 3000K	● R: Красный 625nm	● RGB
● NW: Естественный белый 4000K	● G: Зелёный 525nm	● RGBW
● CW: Холодный белый 6500K	● B: Синий 465nm	● RGBW
	● A: Амбра 590nm	● RGBA

*По желанию может быть изготовлен в другом цвете.

S Параметры драйвера

STD Стандарт (ON/OFF)

SDA DALI Водитель


DMX DMX

O ВАРИАНТЫ ЛИНЗ



N: Узкий угол освещения **M:** Средний угол освещения **W:** Широкий угол освещения **XW:** Без линз **E:** Эллиптический угловой

J ВАРИАНТЫ ПОДКЛЮЧЕНИЯ



01: С кабелем

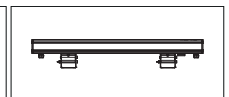


02: IP Разъём

K ВАРИАНТЫ НАПРАВЛЕНИЯ ВВОДА КАБЕЛЯ



01: Односторонний вход



03: Двусторонний вход и выход



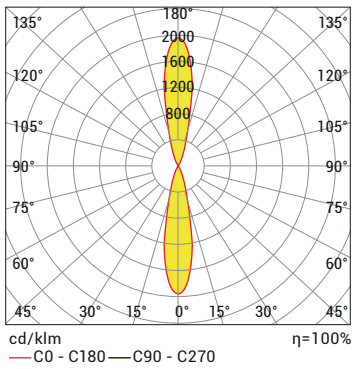
КОД ЗАКАЗА

P . W . C . S . O . J . K . U . M

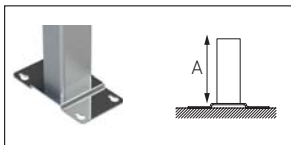


ДИАГРАММЫ ПРОДУКТА

Полярная диаграмма



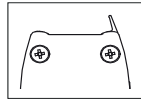
Дополнительные аксессуары



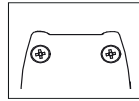
- 34: Удлинитель A=5cm
- 35: Удлинитель A=10cm
- 36: Удлинитель A=20cm

Удлинитель могут быть изготовлены любой длины.

U ВАРИАНТЫ ВЕРХНЕЙ КРЫШКИ

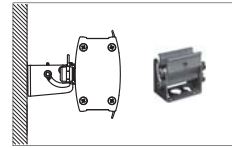


С антибликовым покрытием

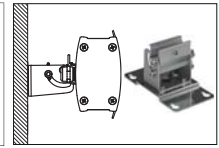


Без антибликового покрытия

M ВАРИАНТЫ МОНТАЖА / УСТАНОВКИ



20: Стандартный кранштейн



21: Стандартный кранштейн/ Монтажный комплект

ОПЦИИ СИСТЕМЫ УПРАВЛЕНИЯ

Вид цвета	PWM	INV PWM	DMX	DALI	0-10V DC	TRIAC
WW-NW-CW	•		•	•	•	
R,G,B,A	•		•	•	•	
RGB	•	•				
RGBA/W		•				
RGB DMX			•			
WHITE DMX			•			

Код продукта	Напряжение (В постоянного тока)	Система управления	Количество жил кабеля		
			Mono	RGB	RGB W/A
WLTC124	15-24	INV-PWM	3x	5x	6x
	15-24	ON/OFF	2x	-	-
WLTC248	15-24	INV-PWM	3x	5x	6x
	15-24	ON/OFF	2x	-	-
WLTC372	15-24	INV-PWM	3x	5x	6x
	15-24	ON/OFF	2x	-	-
WLTC496	15-24	INV-PWM	3x	5x	6x
	15-24	ON/OFF	2x	-	-

