

- Корпус из алюминия с электростатическим порошковым покрытием.
- Поликарбонат 4 мм или закаленное световое стекло.
- Дополнительный монтажный зажим из нержавеющей стали.
- Зажимы для соединителей из нержавеющей стали.
- Окрашенный в электростатическом поле DKP / оцинкованные ножки.
- Взрывозащита по газу: II 3G Ex nR IIC T4 Gc.
- Взрывозащита от пыли: II 2D Ex tb IIC T95 ° CMax Db.
- Соответствие стандартам: EN 60079-0: 2013, EN 60079-15: 2010, EN 60079-31: 2014.
- Номер сертификата: IEP 15 ATEX 0349.

P W ВАРИАНТЫ ИЗДЕЛИЙ И МОЩНОСТИ

Наименование товара	Цвет света	Рабочее напряжение (В)	Мощность (Вт)	Световой поток (лм)	Вес (кг)
WH136-EX	WW-NW-CW	220-240V AC	65	7.100	7,8
WH148-EX	WW-NW-CW	220-240V AC	85	9.260	7,8
WH154-EX	WW-NW-CW	220-240V AC	130	12.787	7,8
WH260-EX	WW-NW-CW	220-240V AC	150	16.500	10,7
WH284-EX	WW-NW-CW	220-240V AC	190	21.441	10,7

*Значения мощности и светового потока указаны для «холодного белого (CW) светодиода».

C ВАРИАНТЫ ЦВЕТА СВЕТА

● WW: Теплый белый	3000K	● R: Красный	625nm
● NW: Естественный белый	4000K	● G: Зелёный	525nm
● CW: Холодный белый	6500K	● B: Синий	465nm
		● A: Амбра	590nm

*По желанию может быть изготовлен в другом цвете.

S ОПЦИИ СИСТЕМЫ УПРАВЛЕНИЯ

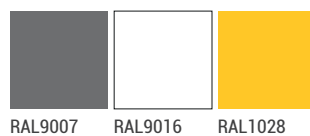
- 01 Стандартный Драйвер
- 06 DALI Драйвер

O ВАРИАНТЫ ЛИНЗ



XN: Очень узкий угол
M: Средний угол освещения
W: Широкий угол освещения
XW: Без линз
E1: Эллиптический угловой(60x120°)
E2: Эллиптический угловой(90x120°)

G ВАРИАНТЫ ЦВЕТА КОРПУСА



RAL9007 RAL9016 RAL1028

J ВАРИАНТЫ ПОДКЛЮЧЕНИЯ



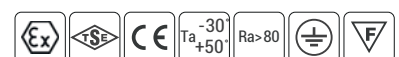
01: С Кабелем

02: С кабелем + IP65 гнездо



КОД ЗАКАЗА

P . W . C . S . O . G . J . M



ДИАГРАММЫ ПРОДУКТА

Полярная диаграмма

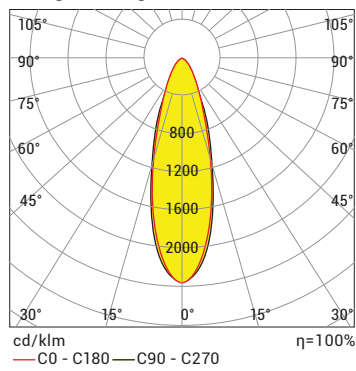


Диаграмма конуса

H (mt)	\emptyset (m)	E _{max} (lx)
1.0	0,53	31510
2.0	1,06	7878
3.0	1,59	3501
4.0	2,11	1969
5.0	2,64	1260

WH154 Ex CW 25D 135W 220V AC IP66

Полярная диаграмма

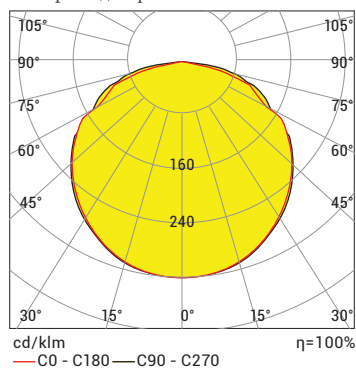


Диаграмма конуса

H (mt)	\emptyset (m)	E _{max} (lx)
1.0	3,59	4676
2.0	7,19	1169
3.0	10,78	520
4.0	14,37	292
5.0	17,97	187

WH154 Ex CW 120D 128W 220V AC

М ВАРИАНТЫ МОНТАЖА / УСТАНОВКИ



20: Стандартный стенд 21: Прямой монтажный комплект (опция)

Удлинитель любой желаемой длины является опциональным.

ОПЦИИ СИСТМЫ УПРАВЛЕНИЯ

Вид цвета	PWM	INV PWM	DMX	DALI	0-10V DC	TRIAC
WW-NW-CW				•		
R,G,B,A				•		
RGB						
RGBA/W						
RGB DMX						
WHITE DMX						



Освещение верфи.