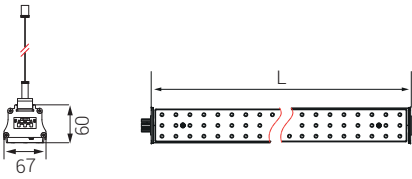


IK 08



- Elektrostatik boyalı alüminyum enjeksiyon gövde
- Yüksek verimli grup lensli modüler armatür yapısı
- Lineer ek parçası ile kesintisiz ve rijid aydınlatma
- Soketli tip enerji giriş-çıkışı ve aktarımı
- Opsiyonel paslanmaz Busbar montaj aparatı
- Standart halat boyu 150cm

P W Ürün ve Güç Seçenekleri

Ürün Adı	Işık Rengi	Voltaj (V)	Güç (W)	Işık Akısı (lm)	Uzunluk (L) (mm)	Ağırlık (kg)
HBMH90	WW-NW-CW	220-240V AC	40	5.300	870	1,43
HBMH120	WW-NW-CW	220-240V AC	53	7.000	1160	1,95
HBMH150	WW-NW-CW	220-240V AC	66	8.800	1450	2,47
HBMH180	WW-NW-CW	220-240V AC	79	10.500	1730	2,99

*Güç ve lümen değerleri soğuk beyaz (CW) için verilmiştir.

C Işık Rengi Seçenekleri


● WW: Sıcak Beyaz	3000K
● NW: Doğal Beyaz	4000K
● CW: Soğuk Beyaz	6500K

*Opsiyonel olarak farklı renklerde yapılabilir.

S Sürücü Seçenekleri

- 01 Standart Driver
- 06 DALI Driver
- 11 Driver + Acil Aydınlatma Kiti 1 saat
- 12 Driver + Acil Aydınlatma Kiti 3 saat

O Lens Seçenekleri



M: Orta Açılı W: Geniş Açılı MA: Asimetrik Orta Açılı

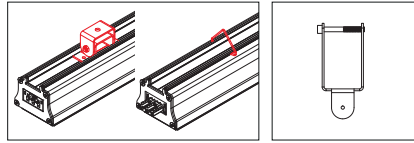
J Bağlantı Seçenekleri



01: Kablolu

02: IP Soketli

M Montaj Seçenekleri



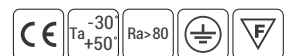
26: Sıva üstü/ Kablo tavası Montajı

36: Busbar Montaj Aparatı



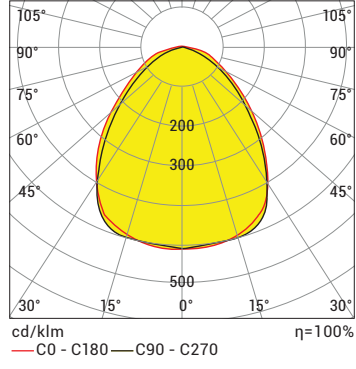
Sipariş Kodu

P . W . C . S . O . J . M



Ürün Diyagramları

Polar Diyagramı




Koni Diyagramı

H (mt)	Ø (m)	Emax (lx)
0.5	1.05	12011
1.0	2.09	3003
1.5	3.14	1335
2.0	4.19	751
2.5	5.23	480
3.0	6.28	334

HBMH120 NW40 55W 90D 220VAC IP20

Kontrol Sistemi Seçenekleri

Renk Tipi	PWM	INV PWM	DMX	DALI	0-10V DC	TRIAC
WW-NW-CW				•	•	
R,G,B,A						
RGB						
RGBA/W						
RGB DMX						
WHITE DMX						



Endüstriyel Yüksek Tavan Aydınlatması