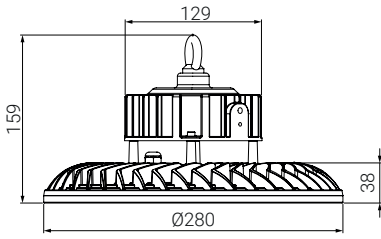


IK 08



- Aşırı yük, yüksek sıcaklık, yüksek voltaj korumalı endüstriyel tip led sürücü
- 174 lm/W'a varan üstün performans
- Elektrostatik boyalı alüminyum enjeksiyon gövde
- Paslanmaz çelik montaj klipsi ve askı parçası

## P W Ürün ve Güç Seçenekleri

Ürün Adı	Işık Rengi	Voltaj (V)	Güç (W)	Işık Akısı (lm)	Ağırlık (kg)
CRAKE 1	WW-NW-CW	220-240V AC	70	12.047	2,2
CRAKE 1	WW-NW-CW	220-240V AC	110	17.730	2,2

\*Güç ve lümen değerleri soğuk beyaz (CW) için verilmiştir.

## C Işık Rengi Seçenekleri

● WW: Sıcak Beyaz	3000K
● NW: Doğal Beyaz	4000K
● CW: Soğuk Beyaz	6500K

\*Opsiyonel olarak farklı renklerde yapılabilir.

## S Sürücü Seçenekleri

01	Standart Driver (ON/OFF)
11	Driver + Acil Aydınlatma Kiti 3 saat
16	Radar Sensörü
23	0-10V

## O Lens Seçenekleri

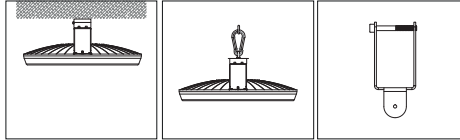


M: Orta Açılı

W: Geniş Açılı

XW: Lenssiz

## M Montaj Seçenekleri



M01: Sıva üstü Montaj

M02: Sarkıt Montaj

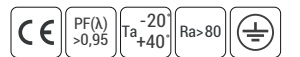
M03: Busbar Montaj Aparatı

\*M02 kodlu seçeneğe halat dahil değildir.



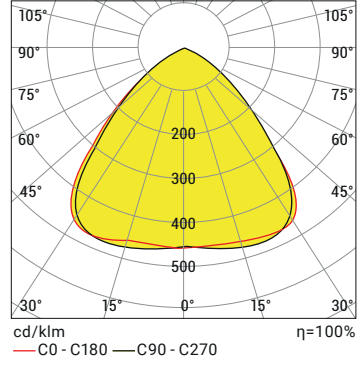
Sipariş Kodu

P . W . C . S . O . M

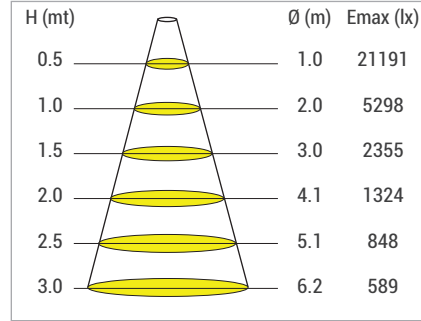


## Ürün Diyagramları

Polar Diyagramı



Koni Diyagramı



CRAKE-1 CW65 90D 72W 220VAC IP65

## Kontrol Sistemi Seçenekleri

Renk Tipi	PWM	INV PWM	DMX	DALI	0-10V DC	TRIAC
WW-NW-CW					•	
R,G,B,A						
RGB						
RGBA/W						
RGB DMX						
WHITE DMX						