

- Хромированная, серая рамка или рамка из ПК
 - Корпус из алюминия с катафорезным покрытием, окрашенный электростатической порошковой краской
 - Стекло для светильников из поликарбоната
 - Соединитель из нержавеющей стали
 - Подводный кабельный соединитель
 - Резиновый кабель H07RNF
 - IP68 Вентиляционное отверстие
- * Только для опций постоянного тока

P W ВАРИАНТЫ ИЗДЕЛИЙ И МОЩНОСТИ

Наименование товара	Цвет света	Рабочее напряжение (В)	Мощность (Вт)	Световой поток (лм)	Вес (кг)
CG306	WW-NW-CW	220-240V AC	8	880	1,3
CG309	WW-NW-CW	220-240V AC	10	1.320	1,3
CG309	WW-NW-CW	12-24V DC	10	460	1,3
CG309	RGB	12V DC	13	-	1,3

* Значения мощности и люмена основаны на безлинзовом продукте с холодным белым (CW) светодиодом. Он может варьироваться в зависимости от желаемого цвета.

C ВАРИАНТЫ ЦВЕТА СВЕТА


● WW: Теплый белый	3000K	● R: Red	625nm
● NW: Естественный белый	4000K	● G: Green	525nm
● CW: Холодный белый	6500K	● B: Blue	465nm
● RGB		● A: Amber	590nm

O Опции линз



XN: Очень узкий **N:** Узкий угол **W:** Широкий угол **XW:** Без линз угол

K Варианты направления кабеля



09: Единый нижний вход

10: Вход и выход на крышке

*Только для опций постоянного тока

U Варианты верхней части



15: Точечная рамка с хромированным покрытием

16: Пластиковая точечная рамка белого цвета

17: Пластиковая точечная рамка серого цвета



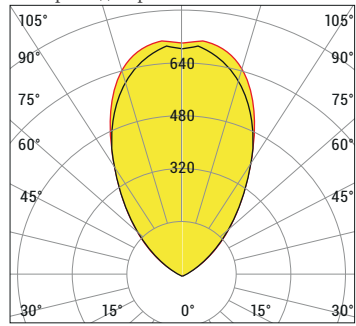
Код заказа

P . W . C . O . K . U . M



ДИАГРАММЫ ПРОДУКТА

Полярная диаграмма



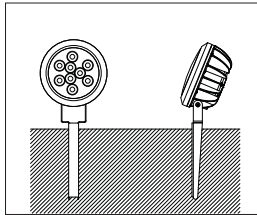
cd/klm $\eta=100\%$
 — C0 - C180 — C90 - C270

Диаграмма конуса


H (mt)	\varnothing (m)	E _{max} (lx)
3,0	4,02	101
2,5	3,35	146
2,0	2,68	228
1,5	2,01	405
1,0	1,34	911
0,5	0,67	3643

CG3 9LED CW 60D 12W 220V AC IP67

М Варианты монтажа



13: Крепление на стойку

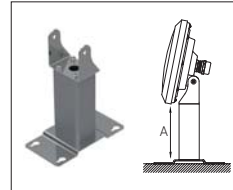


14: Винтовое крепление

Дополнительная опция



Отражатель



34: 5cm Удлинители подставки
 35: 10cm
 36: 20cm

Опции системы управления

Вид цвета	PWM	INV PWM	DMX	DALI *	0-10V DC*	TRIAC
WW-NW-CW	•	•		•	•	
R,G,B,A	•	•		•	•	
RGB	•	•				
RGBA/W						
RGB DMX			•			
WHITE DMX			•			

* DALI и 0-10 В применимы только для входа постоянного тока

Код продукта	Напряжение (V DC)	Системы контроля	Кол-во сердечников кабеля		
			Mono	RGB	RGB W/A
CG309	12	PWM	2x	4x	-
	12-24	ON/OFF	2x	-	-

