

- Balanced HV teknolojisi sayesinde geri beslemeye gerek duymaz ve kolay projelendirme ve zamandan tasarruf sağlar.
- True Color ile tüm projede orijinal renkler.
- Lock & Light Sistemi ile soketli bağlantı yapısıyla tüm zorlu koşullara dayanım

P W Ürün ve Güç Seçenekleri

Ürün Adı	Işık Rengi	Voltaj (V)	Güç (W)	Işık Akısı (lm)	LED Sayısı LED/M (T)	Piksel Seçeneği (Px)	Uzunluk (L) (mm)
C-LINE-18-MONO	WW-NW-CW	48V DC	1,4	91	60	-	205
C-LINE-18-MONO	WW-NW-CW	48V DC	4,2	273	60	-	605
C-LINE-18-MONO	WW-NW-CW	48V DC	8,4	546	60	-	1205
C-LINE-18-RGB	RGB	48V DC	1,4	-	30	1	205
C-LINE-18-RGB	RGB	48V DC	1,4	-	60	2	205
C-LINE-18-RGB	RGB	48V DC	4,2	-	30	3	605
C-LINE-18-RGB	RGB	48V DC	4,2	-	60	6	605
C-LINE-18-RGB	RGB	48V DC	8,4	-	30	6	1205
C-LINE-18-RGB	RGB	48V DC	8,4	-	60	12	1205
C-LINE-18-RGBW	RGBW	48V DC	1,8	-	30	1	205
C-LINE-18-RGBW	RGBW	48V DC	1,8	-	60	2	205
C-LINE-18-RGBW	RGBW	48V DC	5,4	-	30	3	605
C-LINE-18-RGBW	RGBW	48V DC	5,4	-	60	6	605
C-LINE-18-RGBW	RGBW	48V DC	10,8	-	30	6	1205
C-LINE-18-RGBW	RGBW	48V DC	10,8	-	60	12	1205


*Güç ve lümen değerleri soğuk beyaz (CW) için verilmiştir.

C Işık Rengi Seçenekleri

● WW: Sıcak Beyaz	3000K	● RGB
● NW: Doğal Beyaz	4000K	● RGBW
● CW: Soğuk Beyaz	6500K	

*Opsiyonel olarak farklı renklerde yapılabilir.

U Üst Kapak Seçenekleri

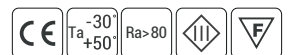


Oval Kapak



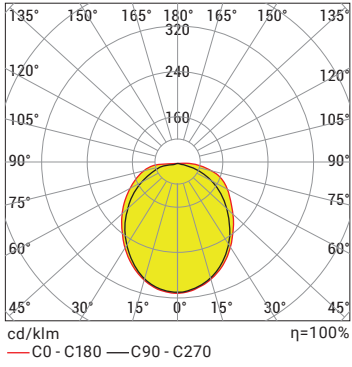
Sipariş Kodu

P . W . C . U . M

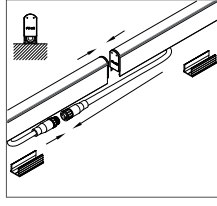


Ürün Diyagramları

Polar Diyagramı



M Montaj Seçenekleri



Kontrol Sistemi Seçenekleri

Renk Tipi	PWM	DMX
WW-NW-CW	•	
RGB		•
RGBA/W		•

