

LL

DP

CD

WW

CS

CF

AC

**CG**

CB

HB

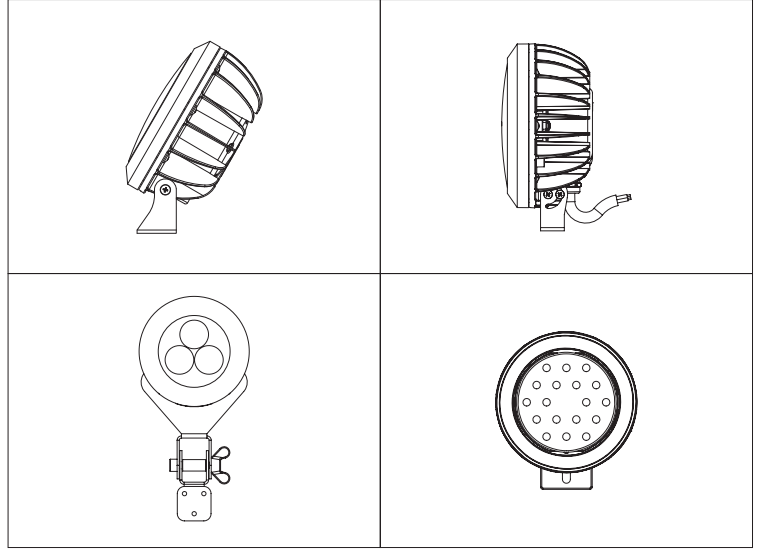
MM

RDMX

LC

FO

EL



## Croma Gardena

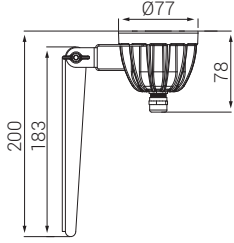
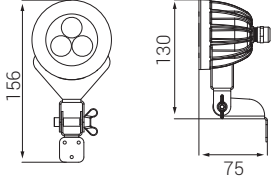
CromaGardena serisi; park, bahçe ve meydan gibi kamuya açık alanların aydınlatılmasında kullanılır. Bu armatürler, bahçe kompozisyonlarının estetik bir şekilde aydınlatılmasını sağlar. Armatürler, isteğe göre tek renk veya RGB olarak üretilebilir. Ayrıca geniş renk seçeneği ve renk değiştirebilme özelliği sayesinde, peyzaj mimarlarının çeşitli ışık oyunları kurgulamasına fırsat verir. Güçlü teknik yapıları sayesinde, zorlu hava koşullarından etkilenmeden kaliteli ve tasarruflu çözümler sunar.

# Bahçe Spotları



## CromaGardena - Bahçe Aydınlatma Armatürleri





- 316L krom flanş
- Elektrostatik toz boyalı, kateforez kaplama alüminyum enjeksiyon gövde
- 8mm polikarbon veya temperli armatür camı
- Paslanmaz bağlantı parçaları
- Sualtı kablo bağlantısı
- H07RNF kauçuk kablo

## P W Ürün ve Güç Seçenekleri

Ürün Adı	Işık Rengi	Voltaj (V)	Güç (W)	Işık Akısı (lm)	Ağırlık (kg)
CG103	WW-NW-CW	220-240V AC	4	440	0,7
CG103	RGB	7,5V DC	8	-	0,7

\*Güç ve lümen değerleri lenssiz ürünlerde soğuk beyaz (CW) için verilmiştir. İstenilen renge göre farklılık gösterebilir.

## C Işık Rengi Seçenekleri

● WW: Sıcak Beyaz	3000K	● R: Kırmızı	625nm
● NW: Doğal Beyaz	4000K	● G: Yeşil	525nm
● CW: Soğuk Beyaz	6500K	● B: Mavi	465nm
● RGB		● A: Amber	590nm

\*Opsiyonel olarak farklı renklerde yapılabilir.

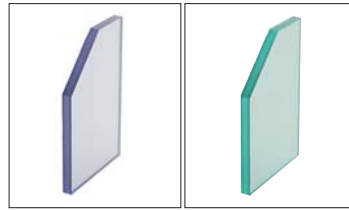
## O Lens Seçenekleri



XN: Ekstra Dar Açılı N: Dar Açılı M: Orta Açılı\* XW: Lensiz

\*Yalnızca 220V AC yapılabilir.


## U Üst Parça Seçenekleri



03: Polikarbon armatür camı

04: Temperli armatür camı

## M Montaj Seçenekleri



13: Kazıklı Montaj

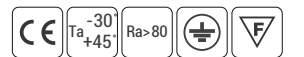
14: Vidalı Montaj

15: Kelepçeli Montaj



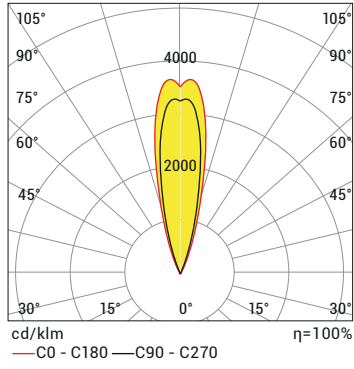
Sipariş Kodu

P . W . C . O . U . M



## Ürün Diyagramları

## Polar Diyagramı



## Koni Diyagramı

H (mt)	Ø (m)	E <sub>max</sub> (lx)
3,0	1,47	177
2,5	1,23	255
2,0	0,98	398
1,5	0,74	707
1,0	0,49	1591
0,5	0,25	6365

CG1 3 LED CW 25D 4W 220VAC 50HZ IP67

## Kontrol Sistemi Seçenekleri

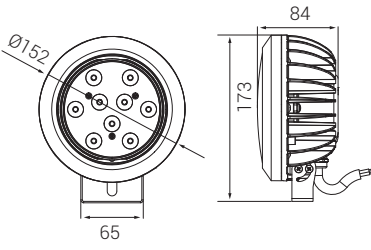
Renk Tipi	PWM	INV PWM	DMX	DALI *	0-10V DC*	TRIAC
WW-NW-CW	•			•	•	
R,G,B,A	•			•	•	
RGB	•					
RGBA/W						
RGB DMX			•			
WHITE DMX			•			

\* Sadece DALI ve 0-10V DC ile yapılabilir.

Ürün Kodu	Voltaj (V DC)	Kontrol Sistemi	Kablo Damar Sayısı		
			Mono	RGB	RGB W/A
CG103	7,5	PWM	-	4x	-
	12	PWM	2x	-	-
	12-24	ON/OFF	2x	-	-
	12-24	INV-PVM	3x	-	-



Maxx Royal Otel, Antalya



- Krom kaplamalı, gri veya beyaz PC çerçeve
- Elektrostatik toz boyalı, kataforez kaplama alüminyum enjeksiyon gövde
- Polikarbon armatür camı
- Paslanmaz bağlantı parçaları
- Sualtı kablo bağlantısı
- H07RNF kauçuk kablo
- IP68 hava kanalları

## P W Ürün ve Güç Seçenekleri

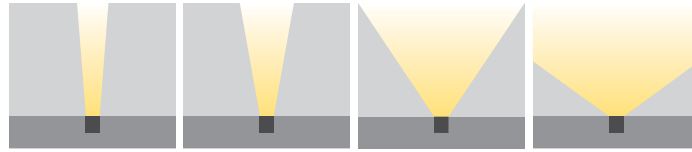
Ürün Adı	Işık Rengi	Voltaj (V)	Güç (W)	Işık Akısı (lm)	Ağırlık (kg)
CG306	WW-NW-CW	220-240V AC	8	880	1,3
CG309	WW-NW-CW	220-240V AC	10	1.320	1,3
CG309	WW-NW-CW	12-24V DC	10	460	1,3
CG309	RGB	12V DC	13	-	1,3

\*Güç ve lümen değerleri lenssiz ürünlerde soğuk beyaz (CW) için verilmiştir. İstenilen renge göre farklılık gösterebilir.

## C Işık Rengi Seçenekleri

● WW: Sıcak Beyaz	3000K	● R: Kırmızı	625nm
● NW: Doğal Beyaz	4000K	● G: Yeşil	525nm
● CW: Soğuk Beyaz	6500K	● B: Mavi	465nm
● RGB		● A: Amber	590nm


## O Lens Seçenekleri



XN: Ekstra Dar Açılı N: Dar Açılı M: Orta Açılı\* XW: Lensiz

\*Yalnızca 220V AC yapılabilir.

## K Kablo Giriş Yönü Seçenekleri



09: Ayak altından tek giriş

10: Kaptan giriş-çıkış \*

\* Sadece DC ile yapılabilir.

## U Üst Parça Seçenekleri



15: Krom kaplama spot aynası

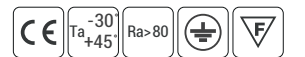
16: Beyaz Plastik spot aynası

17: Gri Plastik spot aynası



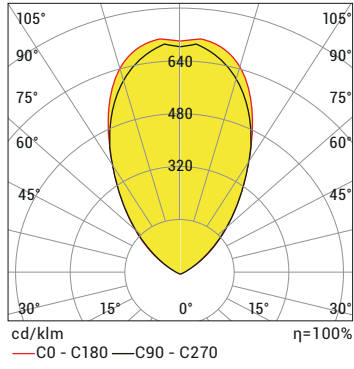
Sipariş Kodu

P . W . C . O . K . U . M



## Ürün Diyagramları

## Polar Diyagramı



## Koni Diyagramı

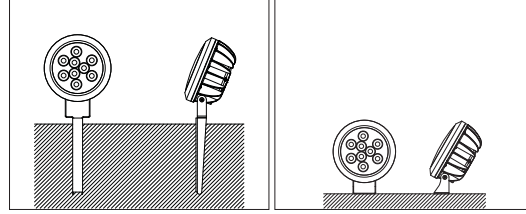
H (mt)	Ø (m)	E <sub>max</sub> (lx)
3,0	4,02	101
2,5	3,35	146
2,0	2,68	228
1,5	2,01	405
1,0	1,34	911
0,5	0,67	3643

CG3 9LED CW 60D 12W 220V AC IP67



İstek Okulları, Antalya

## M Montaj Seçenekleri



13: Kazıklı Montaj

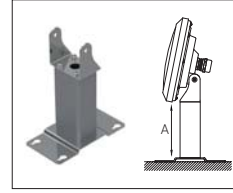
14: Vidalı Montaj

## Ek Parça Seçenekleri



Reflektör

## Ayak Uzatma Parçası

34: 5cm  
35: 10cm  
36: 20cm

## Kontrol Sistemi Seçenekleri

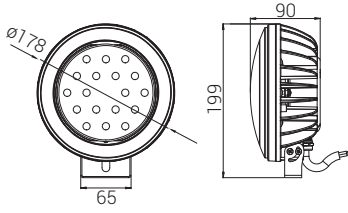
Renk Tipi	PWM	INV PWM	DMX	DALI *	0-10V DC*	TRIAC
WW-NW-CW	•	•		•	•	
R,G,B,A	•	•		•	•	
RGB	•	•				
RGBA/W						
RGB DMX			•			
WHITE DMX			•			

\* Sadece DALI ve 0-10V DC ile yapılabilir.

Ürün Kodu	Voltaj (V DC)	Kontrol Sistemi	Kablo Damar Sayısı		
			Mono	RGB	RGB W/A
CG309	12	PWM	2x	4x	-
	12-24	ON/OFF	2x	-	-



Park Yaşam Evleri, İzmir



- Krom kaplamalı, gri veya beyaz PC çerçeve
- Elektrostatik toz boyalı, kataforez kaplama alüminyum enjeksiyon gövde
- Polikarbon armatür camı
- Paslanmaz bağlantı parçaları
- Sualtı kablo bağlantısı
- H07RNF kauçuk kablo
- IP68 hava kanalları

## P W Ürün ve Güç Seçenekleri

Ürün Adı	Işık Rengi	Voltaj (V)	Güç (W)	Işık Akısı (lm)	Ağırlık (kg)
CG512	WW-NW-CW	220-240V AC	14	1.550	1,75
CG518	WW-NW-CW	220-240V AC	21	2.805	1,75
CG518	RGB	24V DC	26	-	1,75
CG518-DMX	RGB	24V DC	24	-	1,75
CG524-PDMX	RGB/A	12-24V DC	24	-	1,85
CG524-PDMX	RGB/W	12-24V DC	26	-	1,85

\*Güç ve lümen değerleri lenssiz ürünlerde soğuk beyaz (CW) için verilmiştir. İstenilen renge göre farklılık gösterebilir.

## C Işık Rengi Seçenekleri

● WW: Sıcak Beyaz 3000K	● R: Kırmızı 625nm	● G: Yeşil 525nm	● B: Mavi 465nm	● A: Amber 590nm	● RGB
● NW: Doğal Beyaz 4000K	● G: Yeşil 525nm	● B: Mavi 465nm	● A: Amber 590nm		● RGBW
● CW: Soğuk Beyaz 6500K					● RGBA

\*Opsiyonel olarak farklı renklerde yapılabilir.


## O Lens Seçenekleri



XN: Ekstra Dar Açılı N: Dar Açılı M: Orta Açılı\* XW: Lensiz

\*Yalnızca 220V AC yapılabilir.

## K Kablo Giriş Yönü Seçenekleri



09: Ayak altından tek giriş

10: Kaptan giriş-çıkışı\*  
\*Sadece DC ile yapılabilir.

## U Üst Parça Seçenekleri



15: Krom kaplama spot aynası

16: Beyaz Plastik spot aynası

17: Gri Plastik spot aynası



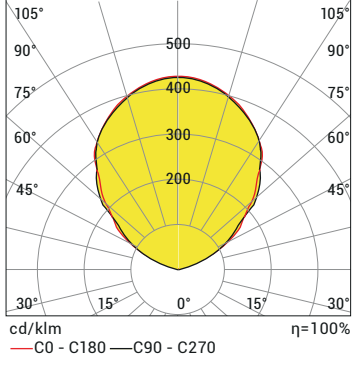
Sipariş Kodu

P . W . C . O . K . U . M



## Ürün Diyagramları

## Polar Diyagramı



## Koni Diyagramı


H (mt)	Ø (m)	Emax (lx)
3,0	6,64	121
2,5	5,53	174
2,0	4,43	272
1,5	3,32	483
1,0	2,21	1087
0,5	1,11	4349

CG5 P18 CW 120D 23W 220VAC IP67

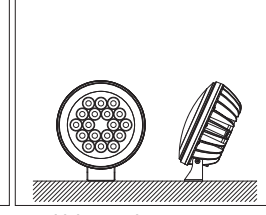


İstek Okulları, Antalya

## M Montaj Seçenekleri



13: Kazıklı Montaj



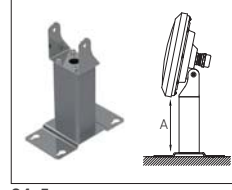
14: Vidalı Montaj

## Ek Parça Seçenekleri



Reflektör

## Ayak Uzatma Parçası

34: 5cm  
35: 10cm  
36: 20cm

## Kontrol Sistemi Seçenekleri

Renk Tipi	PWM	INV PWM	DMX	DALI *	0-10V DC*	TRIAC
WW-NW-CW	•	•		•	•	
R,G,B,A	•	•		•	•	
RGB	•	•				
RGBA/W						
RGB DMX			•			
WHITE DMX			•			

\* Sadece DALI ve 0-10V DC ile yapılabilir.

Ürün Kodu	Voltaj (V DC)	Kontrol Sistemi	Kablo Damar Sayısı		
			2x	4x	-
CG518	24	PWM	2x	4x	-
	12-24	ON/OFF	2x	-	-



İstek Okulları, Antalya